

Master STAPS

Master Métiers de la formation et de l'interventionn APS M2P

Lancement de l'enquête	Relance téléphonique	Traitement de l'enquête	Diffusion des résultats
Octobre 2011	Décembre 2011 à avril 2012	Avril à juillet 2012	Juillet 2012

Nombre de diplômés : **83**

Promotion : **2009 / 2010**

Nombre de répondants : **67**

Taux de réponse : 80,7%

Nb répondants/Nb diplômés

Caractéristique des répondants

	Femmes	Hommes	Effectif	%
Formation initiale	33	32	65	97,01%
Formation continue	1	1	2	2,99%
Total	34	33	67	100%
%	50,75%	49,25%	100%	

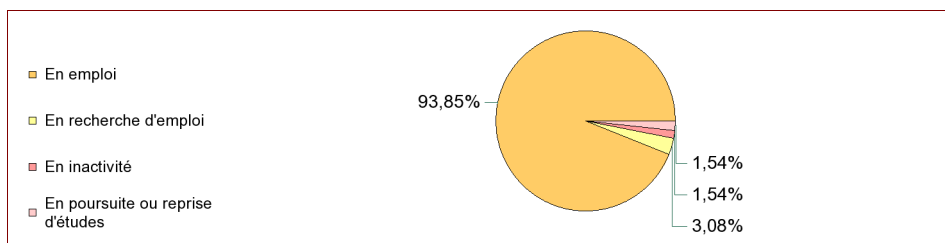
Situation à l'entrée en formation des diplômés inscrits en formation continue ou en VAE

	Effectif
En emploi	2
Total	2

Les diplômés en emploi en début de formation sont exclus. ils feront l'objet d'une étude spécifique en fin de document.

Situation des diplômés (répondants) au moment de l'enquête - octobre 2011 -

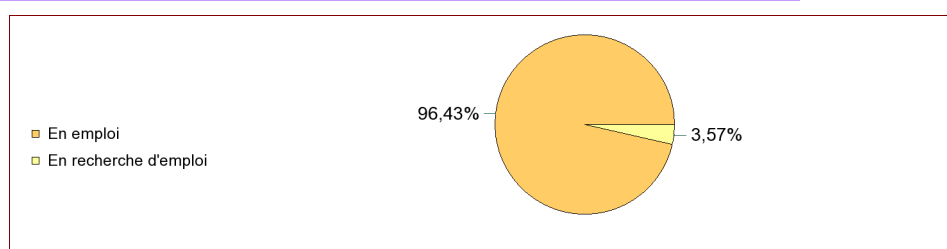
Ne sont pas pris en compte les diplômés inscrits en formation continue ou en VAE qui étaient en emploi en début de formation



	Effectif
En emploi	61
En recherche d'emploi	2
En inactivité	1
En poursuite ou reprise d'études	1
Total	65

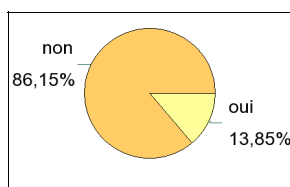
Hors poursuite d'études

	Effectif
En emploi	54
En recherche d'emploi	2
Total	56



Poursuite d'études après l'obtention du diplôme

Ne sont pas pris en compte les diplômés inscrits en formation continue ou en VAE qui étaient en emploi en début de formation



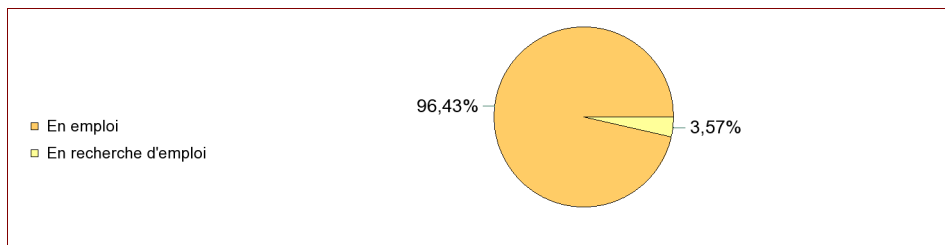
non	56
oui	9

Liste des formations suivies après l'obtention du master

Doctorat, thèse	Non précisé (Université Paris 11)	1
	Sous-total :	1
Master 2 pro	Education Physique et Sportive (Université Claude Bernard Lyon 1)	2
	Education et formation (Université Saint-Etienne)	1
	Sous-total :	3
Préparation concours d'enseignement	Agrégation Education Physique et Sportive (Université Claude Bernard Lyon 1)	2
	Agrégation Education Physique et Sportive (STAPS Créteil)	1
	CAPEPS (Université Claude Bernard Lyon 1)	1
	GRS (Université Claude Bernard Lyon 1)	1
	Sous-total :	5
Total :		9

Situation actuelle des diplômés

Sont pris en compte les répondants inscrits en formation initiale ou en apprentissage et hors poursuite d'études



	Effectif
En emploi	54
En recherche d'emploi	2
Total	56

Durée d'accès au 1er emploi

Sont pris en compte les répondants inscrits en formation initiale ou en apprentissage et qui ont déjà occupé un 1er emploi (hors poursuite d'études)

	Effectif
Immédiatement	29
Entre 1 et 3 mois	19
Entre 4 et 6 mois	1
Entre 7 et 9 mois	1
Plus d'un an	2
Non réponse	3
Total	55

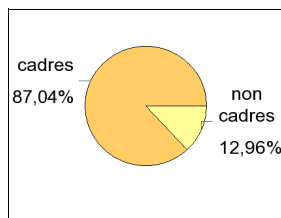
La durée moyenne d'accès au 1er emploi est de 1,9 mois.

La durée médiane d'accès au 1er emploi est de 0,0 mois.

Emploi actuel

Sont pris en compte les répondants inscrits en formation initiale ou en apprentissage et hors poursuite d'études

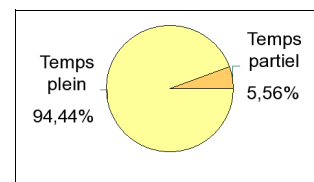
CSP	Effectif
Personnel de cat. A	46
Personnel de cat. B	4
Employé de bureau, de commerce et employé de service	2
Ingénieur, cadre, professions libérales et professions intellectuelles supérieures	1
Technicien, agent de maîtrise	1
Total	54



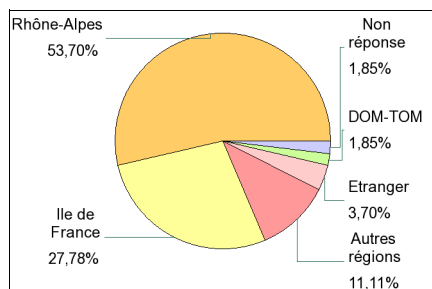
Statut de l'emploi	Effectif
Fonctionnaire	45
CDI	5
CDD	4
Total	54

Employeur	Effectif
Fonction publique d'état	48
Association	3
Entreprise privée	2
Fonction publique hospitalière	1
Total	54

Secteur d'activité	Effectif
Education nationale (EPS)	32
Education nationale	18
Administration d'état	1
Autres activités de services	1
Santé humaine et action sociale	1
Sport professionnel	1
Total	54



	Effectif
Temps plein	51
Temps partiel	3
Total	54



Lieu de travail en France	Effectif
Rhône-Alpes	29
Ile de France	15
Autres régions	6
DOM-TOM	1
Total	51

Pays de lieu de travail	Effectif
France	51
Allemagne	1
Suisse	1
Non réponse	1
Total	54

Intitulé du poste occupé	Effectif
Professeur d'EPS	22
Professeur des écoles	17
Enseignant d'EPS	5
AED en collège	1
Educateur sportif	1
Enseignant à domicile	1
Enseignante	1
Enseignante stagiaire EPS	1
Non précisé	1
Professeur dans l'enseignement supérieur	1
Professeur des écoles de classe normale	1
Professeur des écoles en CLIS (classe d'intégration scolaire)	1
Responsable secteur jeunes centre social	1
Total	54

Salaire des diplômés occupant un emploi à temps plein

Salaire net mensuel	Effectif
Entre 1000€ et 1499€	4
Entre 1500€ et 1999€	35
Entre 2000€ et 2499€	6
Entre 2500€ et 2999€	1
3000€ et plus	2
Non réponse	3
Total	51

Salaire net mensuel moyen	1 772	€
Salaire net mensuel médian	1 674	€

Salaire brut annuel moyen	26 044	€
Salaire brut annuel médian	24 821	€

Adéquation formation-emploi

Sont pris en compte les répondants inscrits en formation initiale ou en apprentissage et hors poursuite d'études

	Parfaitement	Bien	Moyennement	Un peu	Pas du tout	Non réponse	Total
A votre avis, votre emploi correspond-il à votre niveau de Master ?	19	18	9	3	4	1	54
%	35,19%	33,33%	16,67%	5,56%	7,41%	1,85%	100%

	Parfaitement	Bien	Moyennement	Un peu	Pas du tout	Non réponse	Total
A votre avis, votre emploi correspond-il à au contenu pédagogique de votre master ?	11	25	10	4	2	2	54
%	20,37%	46,30%	18,52%	7,41%	3,70%	3,70%	100%

Satisfaction par rapport à l'emploi occupé

Sont pris en compte les répondants inscrits en formation initiale ou en apprentissage et hors poursuite d'études

Etes-vous satisfait du contenu de votre emploi ?	effectif	%
Parfaitement	23	42,59%
Bien	24	44,44%
Moyennement	5	9,26%
Un peu	1	1,85%
Non réponse	1	1,85%
Total :	54	100%

Etes-vous satisfait de la rémunération ?	effectif	%
Parfaitement	2	3,70%
Bien	26	48,15%
Moyennement	18	33,33%
Un peu	5	9,26%
Pas du tout	2	3,70%
Non réponse	1	1,85%
Total :	54	100%

Satisfaction par rapport à la formation

Sont pris en compte les répondants inscrits en formation initiale ou en apprentissage

	Parfaitement	Bien	Moyennement	Un peu	Pas du tout	Formation non suivie	Total
Etiez-vous satisfait du contenu de votre formation de Master ?	10	35	13	3	1	3	65
%	15,38%	53,85%	20,00%	4,62%	1,54%	4,62%	100%

Sont pris en compte les répondants qui ont déjà occupé un emploi et n'ont pas poursuivi d'études depuis l'obtention du diplôme

Votre formation de Master était-elle un bon moyen d'accès à l'emploi ?	effectif	%
Parfaitement	9	16,36%
Bien	10	18,18%
Moyennement	10	18,18%
Un peu	7	12,73%
Pas du tout	14	25,45%
Formation non suivie	3	5,45%
Non réponse	2	3,64%
Total :	55	100%

Votre mise en situation professionnelle ou votre stage de fin d'étude étaient-ils importants dans votre insertion professionnelle	effectif	%
Parfaitement	15	27,27%
Bien	13	23,64%
Moyennement	6	10,91%
Un peu	8	14,55%
Pas du tout	5	9,09%
Formation non suivie	5	9,09%
Non réponse	3	5,45%
Total :	55	100%

Formation continue et VAE

Formation continue	2
Total	2

Poursuite d'études	non	2
Total		2

Changement de situation professionnelle des diplômés occupant un emploi en début de formation	effectif
Pas de changement d'emploi mais évolution du salaire	1
Autre	1
Total	2