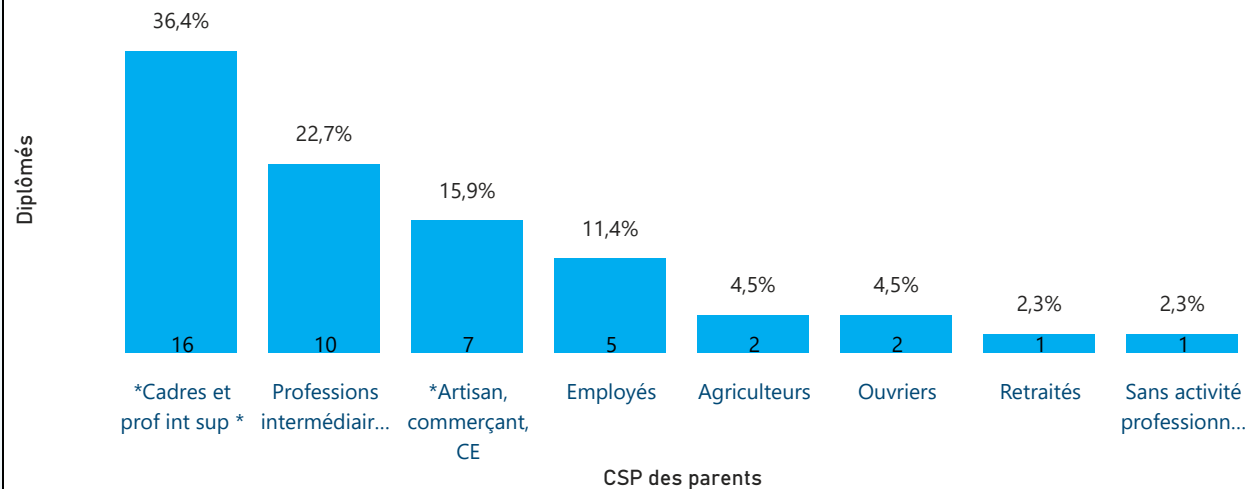


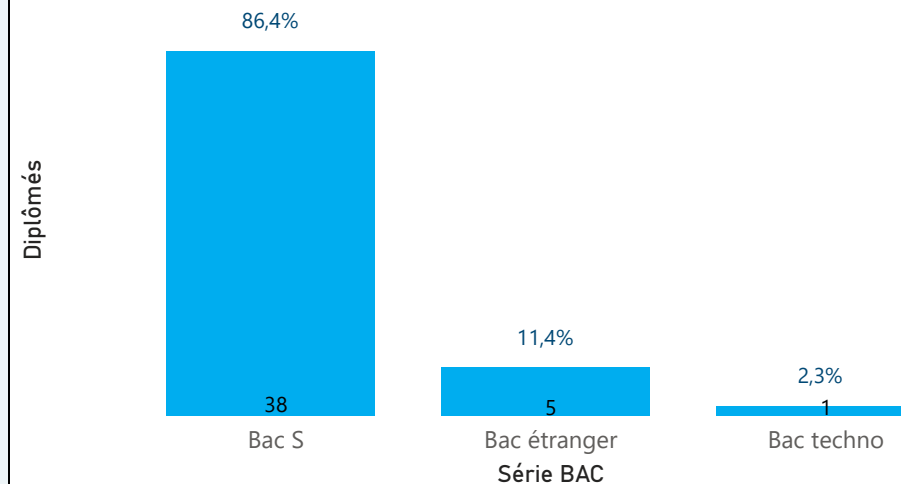


PROFIL DES 44 DIPLÔMÉS

Répartition des diplômés par CSP des parents



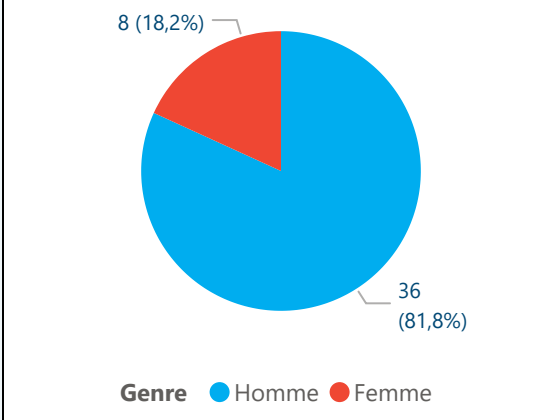
Répartition des diplômés par série du BAC



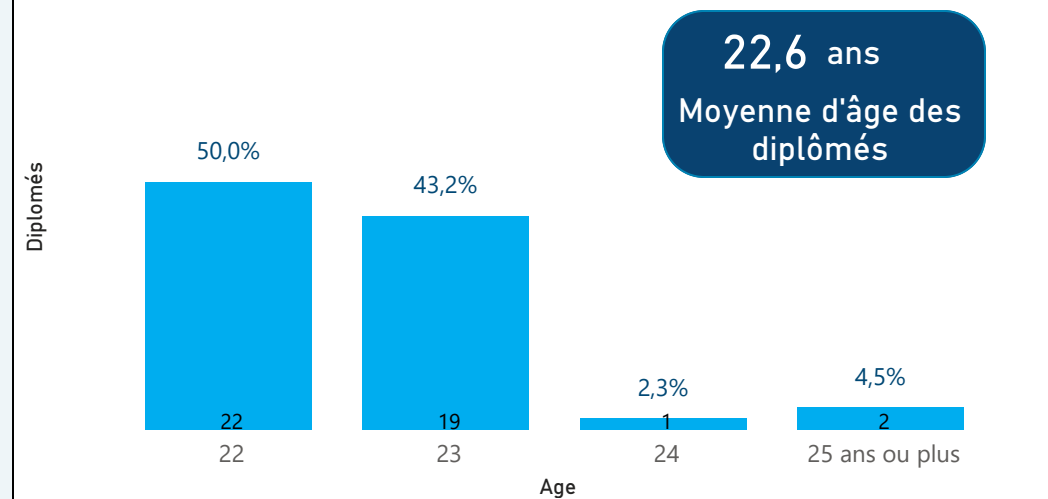
*Cadres et professions intellectuelles supérieures

*Artisans, commerçants, chefs d'entreprise

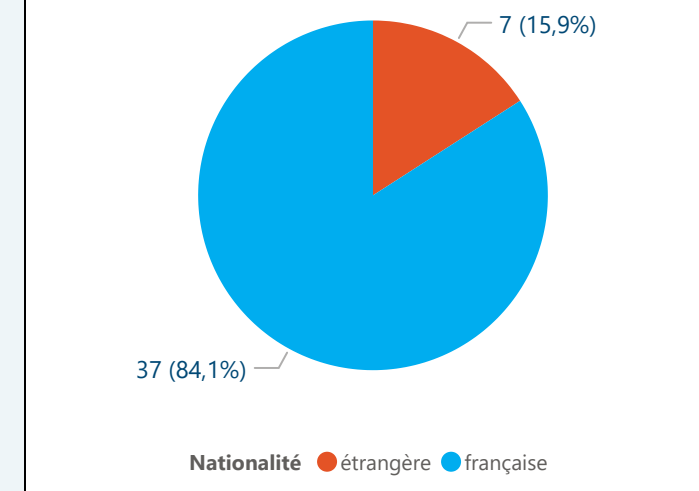
Répartition des diplômés par genre



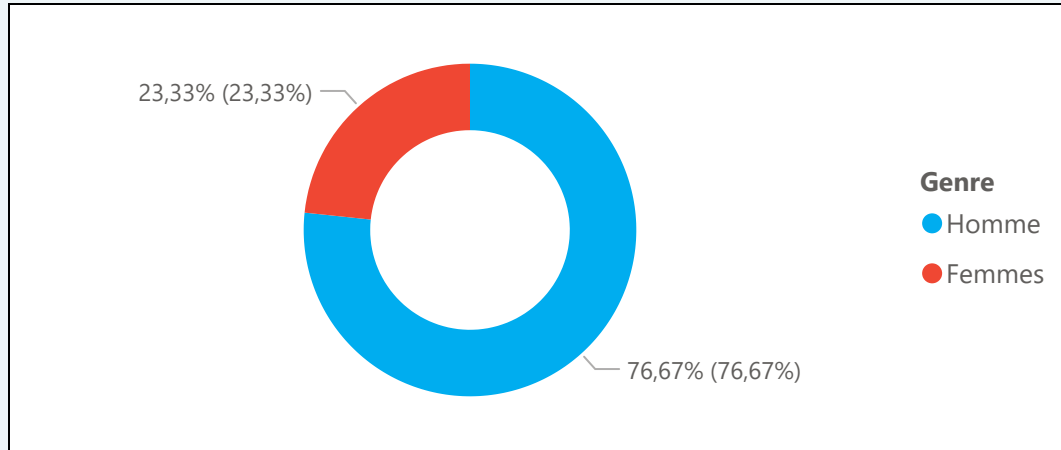
Répartition des diplômés par âge



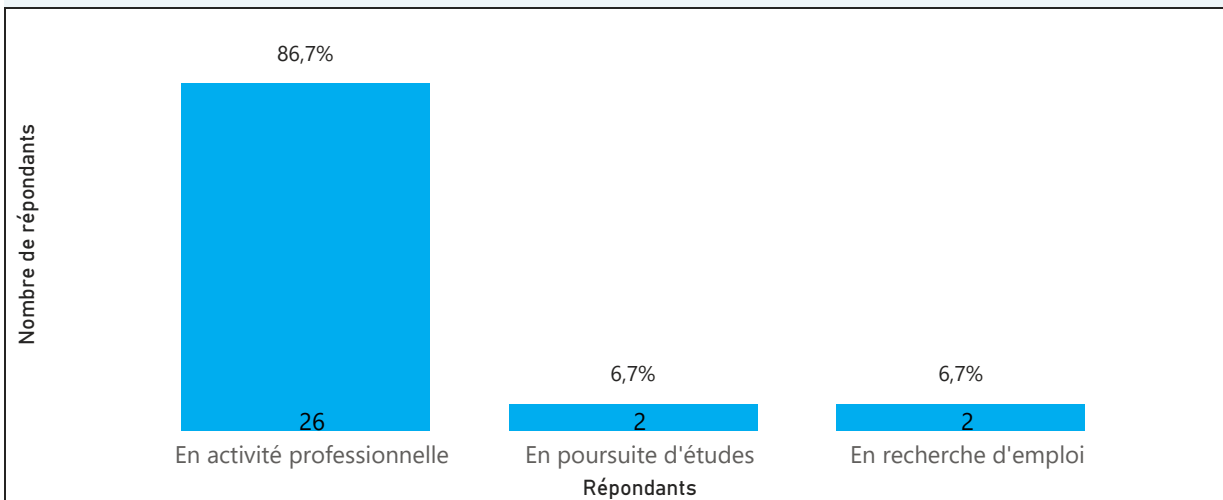
Répartition des diplômés par nationalité



Répartition des répondants par sexe



Situation de l'ensemble des répondants au moment de l'enquête



Répondants en poursuite d'études : 2

Domaine disciplinaire des poursuites d'études

Type d'études	Répondants
Thèse académique	1
Computational Fluid Dynamics - KTH Royal Institute of Technology (Suède)	1
Thèse CIFRE, sur CDI	1
Mécanique des structures - Industrie auto, aéronautique, navale et ferroviaire - Université Claude B	1
Total	2

Diplômés ayant déjà occupé un emploi : 27

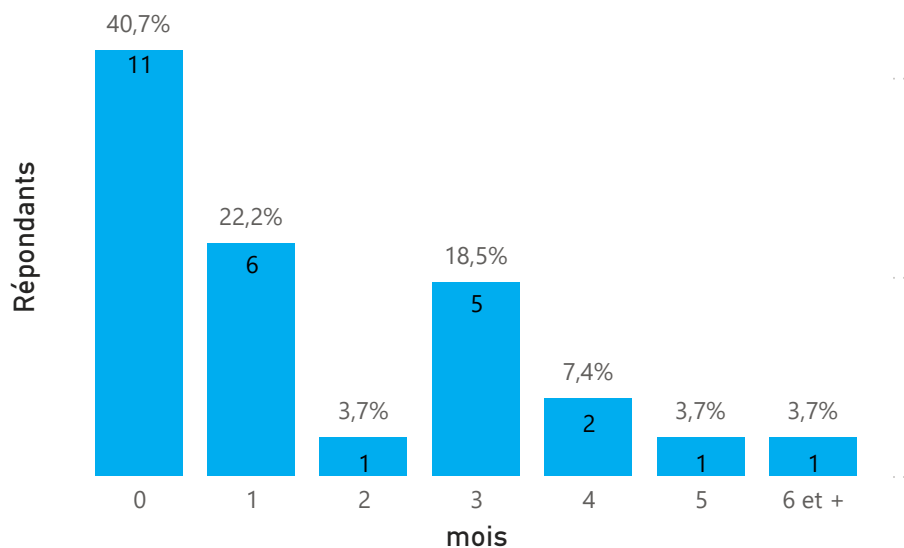
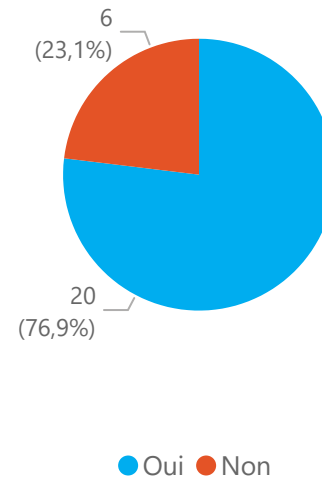
(que ce soit l'emploi actuel ou non)

1 mois

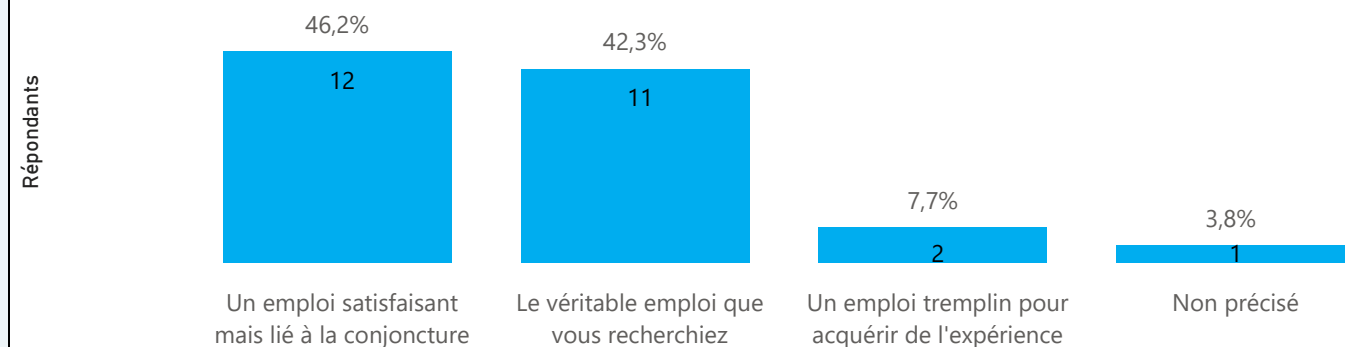
 Temps médian avant
premier emploi

1,6 mois

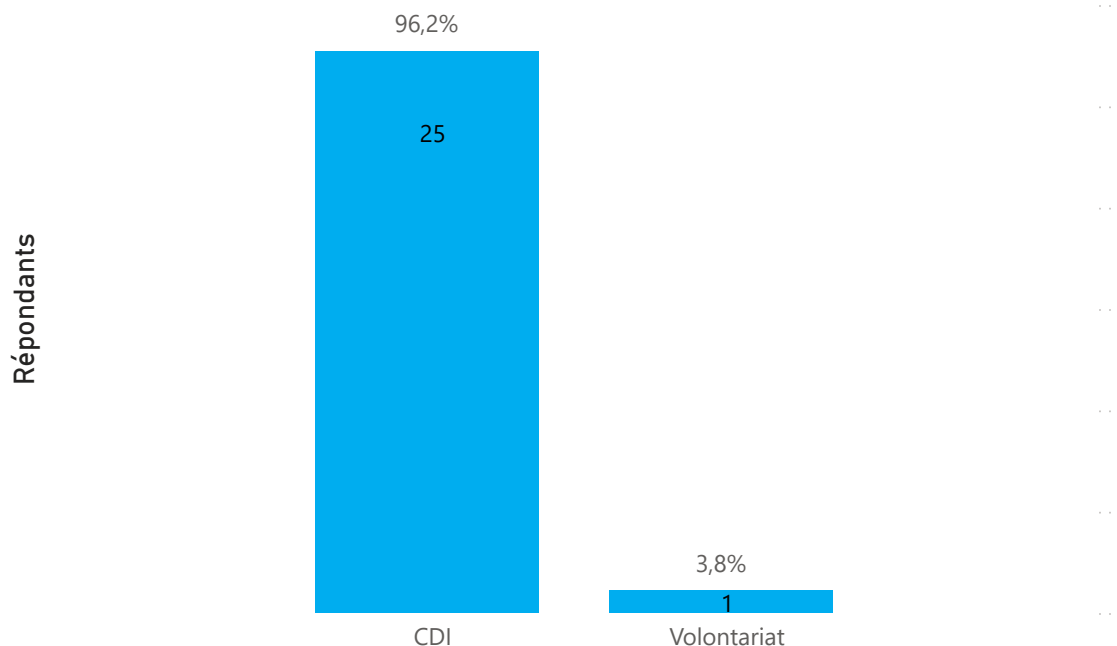
 Temps moyen avant
premier emploi

Combien de temps avez-vous mis pour trouver votre premier emploi ? (en mois)

Diplômés en emploi au moment de l'enquête : 26
S'agit-il de votre 1er emploi depuis votre sortie d'école ?

Par quel moyen avez-vous trouvé cet emploi ?

Par quel moyen avez-vous trouvé cet emploi ? (groupes)	Répondants	%
Site Internet spécialisé dans l'emploi (Apec...)	6	23,1%
Candidature spontanée (hors candidature via un site internet)	5	19,2%
Stage de fin d'études	4	15,4%
Site Internet d'entreprise	3	11,5%
Démarché par un chasseur de têtes	2	7,7%
Réseaux sociaux professionnels (Viadeo, LinkedIn)	2	7,7%
Apprenti : embauché par l'entreprise d'apprentissage	1	3,8%
Relations personnelles	1	3,8%
Réseau des anciens élèves	1	3,8%
Stage année césure année professionnalisante	1	3,8%
Total	26	100,0%

Cet emploi représente-t-il pour vous :


Quel est le statut d'emploi ou le type de contrat de travail de votre emploi



Quelle est la taille de l'organisme pour lequel vous travaillez

Taille	Répondants	%
Moins de 10 salariés	1	3,8%
De 10 à 19 salariés	2	7,7%
De 20 à 49 salariés	1	3,8%
De 50 à 99 salariés	2	7,7%
De 100 à 249 salariés	1	3,8%
De 250 à 499 salariés	1	3,8%
De 500 à 1 999 salariés	4	15,4%
De 2 000 à 9 999 salariés	4	15,4%
De 10 000 à 49 999 salariés	4	15,4%
50 000 salariés et plus	6	23,1%
Total	26	100,0%

Salaire brut annuel à l'embauche en France (hors primes)*

Salaire annuel Brut	Diplômés	%
45k et plus	2	8,7%
Entre 40k et 45k	1	4,3%
Entre 35k et 40k	10	43,5%
Entre 30k et 35k	10	43,5%
Total	23	100,0%

*Non réponses:
1

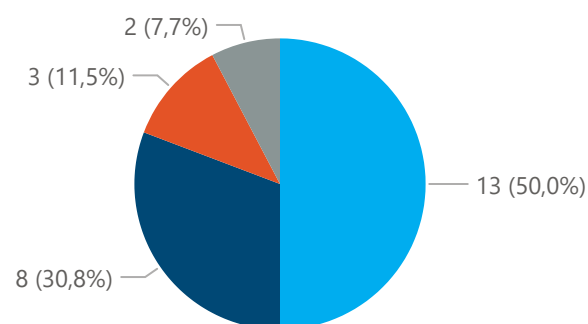
36,00K €
Salaire médian annuel (hors primes)

37,75K €
Salaire médian annuel (primes incluses)

Qui est votre employeur ?

Employeur	Répondants	%
Une entreprise privée	24	92,3%
La fonction publique d'Etat	1	3,8%
Un organisme à but non lucratif ou une association	1	3,8%
Total	26	100,0%

Dans quelle région exercez-vous ?



Region de travail ● AURA ● Autres régions f... ● Ile-de-Fra... ● Etranger

Dans quel pays exercez vous ?

Pays	Répondants
Côte d'Ivoire	1
Emirats Arabes	1
Unis	1
Total	2

Part de cadres
92,3%

Intitulé de l'emploi

Quel est l'intitulé détaillé de l'emploi que vous occupez actuellement ?	Diplômés
Chargé d'expertise informatique	1
Chargé d'affaires réglementaires	1
Chargé de projet photovoltaïque	1
Chargé des essais client	1
Chef de projet tiers lieux - grand plateau	1
Consultant	1
Coordinateur Technique	1
Ingénieur calcul	1
Ingénieur Commercial	1
Ingénieur conception	1
Ingénieur d'études	1
Ingénieur d'études et applications	1
Ingénieur développement	1
Ingénieur études énergie	1
Ingénieur Méthodes	1
Ingénieur Projet	1
Ingénieur simulation	1
Ingénieur systèmes fluides	1
Ingénieur Technico-Commercial	1
Ingénieur transition énergétique	1
Interface manager	1
Operation Engineer	1
Responsable d'essais	1
Responsable de déploiement produit	1
Responsable digital commercial	1
Responsable d'usine	1
Total	26

Secteur d'activité de l'employeur

Quel est le secteur d'activité de l'organisme pour lequel vous travaillez ?	Diplômés	%
Energie	4	15,4%
Industrie automobile, aéronautique, navale, ferroviaire	4	15,4%
Industries des technologies de l'information, Entreprises de Services Numériques	4	15,4%
Autres activités scientifiques et techniques	2	7,7%
Métallurgie et transformation des métaux	2	7,7%
Activités immobilières	1	3,8%
Autres secteurs industriels	1	3,8%
Bâtiment, travaux publics, construction	1	3,8%
Bureau d'études	1	3,8%
Fabrication de produits en caoutchouc et en plastique ainsi que d'autres produits minéraux non métalliques	1	3,8%
Industrie chimique	1	3,8%
Industrie pharmaceutique	1	3,8%
Santé humaine et action sociale	1	3,8%
Société de conseil	1	3,8%
Transports (services)	1	3,8%
Total	26	100,0%

Diplômés en recherche d'emploi 2
Vous êtes en recherche d'emploi depuis :

Depuis	Répondants
Votre sortie de l'école	1
Après avoir occupé un premier emploi	1
Total	2

Avez-vous refusé une ou plusieurs propositions d'emploi

Refus	Répondants
Non	1
Oui	1
Total	2