

Master PN
Master Neurosciences M2R

Lancement de l'enquête	Relance téléphonique	Traitement de l'enquête	Diffusion des résultats
Octobre 2010	Décembre 2010 à avril 2011	Juin à septembre 2011	Septembre 2011

Nombre d'inscrits :	29
Nombre de diplômés :	23
Taux de réussite :	79,3%

Promotion : 2 008 / 2 009

Nombre de répondants :	22
Taux de réponse :	95,7%

Nb répondants/Nb diplômés

Caractéristique des répondants

	Femme	Homme	Effectif	%
Formation initiale	14	5	19	86,4%
Formation continue	1	2	3	13,6%
Total	15	7	22	100,0%
%	68,2%	31,8%	100,0%	

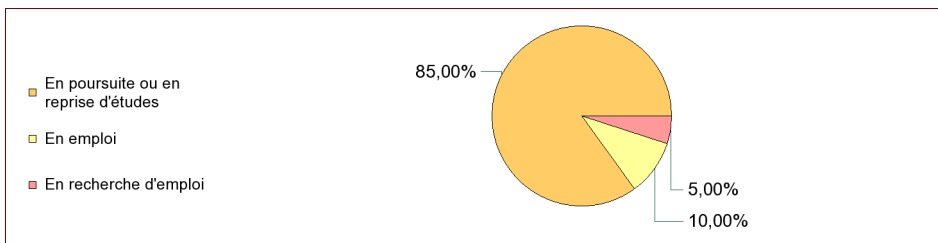
Situation à l'entrée en formation des diplômés inscrits en formation continue ou en VAE

	Effectif
En emploi	2
En inactivité	1
Total	3

Les diplômés en emploi en début de formation sont exclus. ils feront l'objet d'une étude spécifique en fin de document.

Situation des diplômés (répondants) au moment de l'enquête - octobre 2010 -

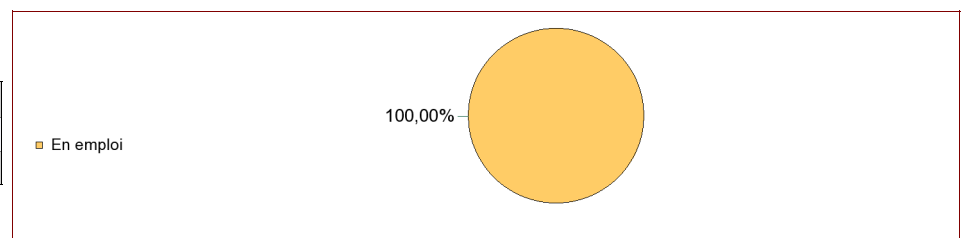
Ne sont pas pris en compte les diplômés inscrits en formation continue ou en VAE qui étaient en emploi en début de formation



	Effectif	%
En poursuite ou en reprise d'études	17	85,00%
En emploi	2	10,00%
En recherche d'emploi	1	5,00%
Total	20	100,00%

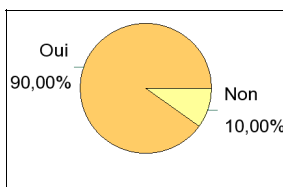
Hors poursuite d'études

	Effectif	%
En emploi	2	100,00%
Total	2	100,00%



Poursuite d'études après l'obtention du diplôme

Ne sont pas pris en compte les diplômés inscrits en formation continue ou en VAE qui étaient en emploi en début de formation

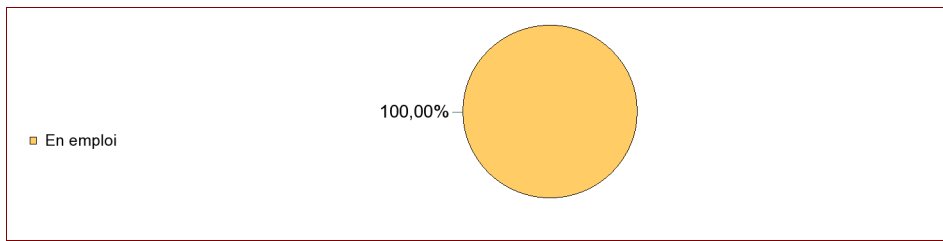


Oui	18
Non	2
Total	20

Type de formation	Intitulé de la formation suivie	Effectif
Doctorat, thèse	Ingénierie de la Santé, de la Cognition et Environnement (Université Grenoble 1)	1
	Médecine (Université Claude Bernard Lyon 1)	1
	Neuroendocrinologie (Université Paris 11)	1
	Neurosciences (Douglas Institute (Montréal))	1
	Neurosciences (Université Claude Bernard Lyon 1)	5
	Neurosciences (Université Paris 11)	1
	Neurotoxicologie (INERIS)	1
	Non précisé (Institut des Sciences Cognitives)	1
	Non précisé (Non précisé)	1
	Non précisé (Université Claude Bernard Lyon 1)	1
	Pharmacie (Université Claude Bernard Lyon 1)	1
	Physique (Institut des neurosciences de Grenoble)	1
	Sous-total	16
	Master 2 pro	Droit en santé (ISF Lyon)
Ergonomie santé sécurité (Université Lyon 2)		1
Sous-total	2	
Total	18	

Situation actuelle des diplômés

Sont pris en compte les répondants inscrits en formation initiale ou en apprentissage et hors poursuite d'études



	Effectif	%
En emploi	2	100,00%
Total	2	100,00%

Durée d'accès au 1er emploi

Sont pris en compte les répondants inscrits en formation initiale ou en apprentissage et qui ont déjà occupé un 1er emploi (hors poursuite d'études)

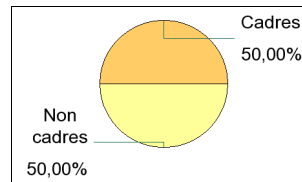
	Effectif	%
Entre 1 et 3 mois	2	100,00%
Total	2	100,00%

La durée moyenne d'accès au 1er emploi est de	2,0	mois.
La durée médiane d'accès au 1er emploi est de	2,0	mois.

Emploi actuel

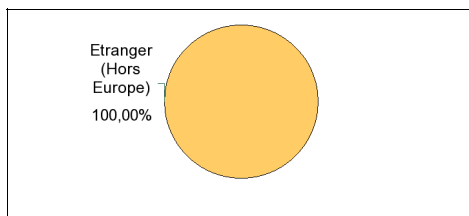
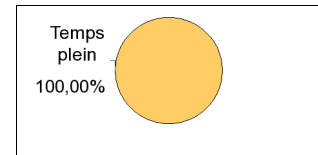
Sont pris en compte les répondants inscrits en formation initiale ou en apprentissage et hors poursuite d'études

CSP	Effectif	%
Cadres	1	50,00%
Employés	1	50,00%
Total	2	100,00%



Statut de l'emploi	Effectif	%
Contrat à durée déterminée (CDD y compris contractuel dans la fonction publique, ATER, assistant d'éducation)	2	100,00%
Total	2	100,00%

	Effectif
Temps plein	2
Total	2



Employeur	Effectif	%
Entreprise privée	1	50,00%
Autre	1	50,00%
Total	2	100,00%

Salaire net mensuel des diplômés occupant un emploi à temps plein

	Effectif	%
Moins de 1000€	1	50,00%
Entre 2000€ et 2500€	1	50,00%
Total	2	100,00%

Salaire moyen	1525	€
Salaire médian	1525	€

Intitulé emploi actuel	Effectif	%
Au pair	1	50,00%
Postbaccalaureate IRTA Fellow at the National Institutes of Health. Bethesda, MD USA	1	50,00%
Total	2	100,00%

Adéquation formation-emploi

Sont pris en compte les répondants inscrits en formation initiale ou en apprentissage et hors poursuite d'études

	Bien	Pas du tout	Total
A votre avis, votre emploi correspond-il à votre formation de Master ?	1	1	2
%	50,00%	50,00%	100,00%

Note moyenne sur 10 : 3,75

Satisfaction par rapport à l'emploi occupé

Sont pris en compte les répondants inscrits en formation initiale ou en apprentissage et hors poursuite d'études

Etes-vous satisfait du contenu de votre emploi ?	effectif	%
Bien	1	50,00%
Moyennement	1	50,00%
Total :	2	100,00%

Note moyenne sur 10 : 6,25

Etes-vous satisfait de la rémunération ?	effectif	%
Bien	1	50,00%
Moyennement	1	50,00%
Total :	2	100,00%

Note moyenne sur 10 : 6,25

Satisfaction par rapport à la formation

Sont pris en compte les répondants inscrits en formation initiale ou en apprentissage

	Parfaitement	Bien	Moyennement	Total
Etes-vous satisfait du contenu de votre formation de Master ?	5	12	2	19
%	26,32%	63,16%	10,53%	100,00%

Note moyenne sur 10 : 7,89

Sont pris en compte les répondants qui ont déjà occupé un emploi et n'ont pas poursuivi d'études depuis l'obtention du diplôme

Votre formation de Master était-elle un bon moyen d'accès à l'emploi ?	effectif	%
Un peu	1	50,00%
Pas du tout	1	50,00%
Total :	2	100,00%

Note moyenne sur 10 : 1,25

Votre mise en situation professionnelle ou votre stage de fin d'étude étaient-ils importants dans votre insertion professionnelle	effectif	%
Moyennement	1	50,00%
Pas du tout	1	50,00%
Total :	2	100,00%

Note moyenne sur 10 : 2,5

Formation continue et VAE

Formation continue	3
Total	3

Poursuite d'études	Oui	3
Total		3

Changement de situation professionnelle des diplômés occupant un emploi en début de formation	effectif	%
Pas de changement	2	100,00%
Total	2	100,00%

Situation actuelle des diplômés qui n'étaient pas en emploi en début de formation	effectif	%
En poursuite ou en reprise d'études	1	100,00%
Total	1	100,00%