

# Le devenir des diplômés de Master 2019

## 30 mois après l'obtention du diplôme

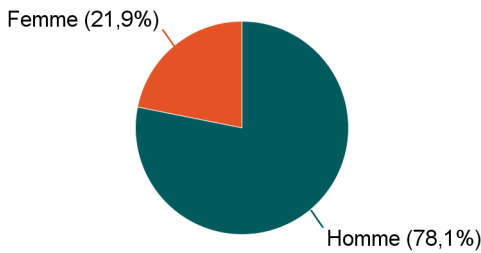
### Mention : Master Mathématiques et applications

Lancement de l'enquête	Relances téléphoniques	Traitement de l'enquête	Diffusion des résultats
Décembre 2021	Janvier à avril 2022	Octobre 2022	Novembre 2022

Parcours	Nombre de diplômés	Nombre de répondants	Taux de réponse
M2 Mathématiques et applications prcs Mathématiques avancées	29	21	72,4%
M2 Mathématiques et applications prcs Maths générales	18	11	61,1%
<b>Total :</b>	<b>47</b>	<b>32</b>	<b>68,1%</b>

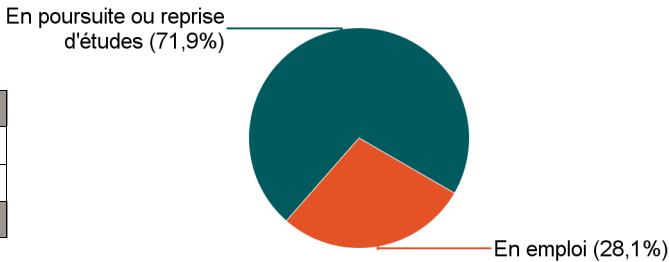
### Caractéristiques des répondants

Genre	Effectif
Femme	7
Homme	25
<b>Total</b>	<b>32</b>



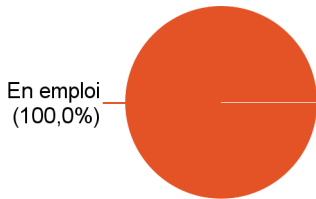
### Situation des répondants au moment de l'enquête - décembre 2021

	Effectif
En poursuite ou reprise d'études	23
En emploi	9
<b>Total</b>	<b>32</b>

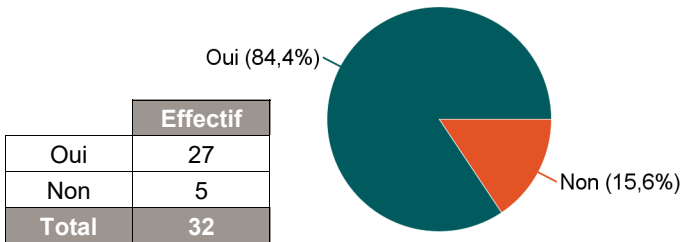


### Hors poursuite d'études

	Effectif
En emploi	5
<b>Total</b>	<b>5</b>



### Poursuite d'études après l'obtention du diplôme



Poursuite d'études :	Effectif
En 2019-2020 uniquement	3
En 2019-2020 et 2020-2021	1
En 2019-2020, 2020-2021 et 2021-2022	21
En 2020-2021 et 2021-2022	2
<b>Total</b>	<b>27</b>

## Caractéristiques de l'emploi occupé en décembre 2021

Diplômés en emploi n'ayant pas poursuivi ou repris d'études

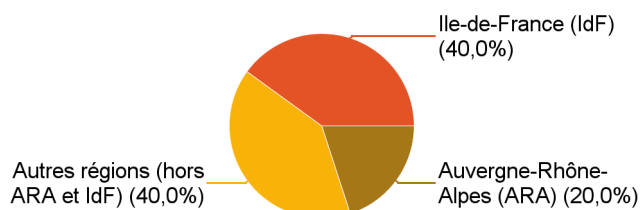
Statut de l'emploi	Effectif
Fonctionnaire	4
CDI	1
<b>Total</b>	<b>5</b>

Catégorie socio-professionnelle	Effectif
Ingénieur, cadre, prof. intellectuelles sup.	4
Technicien, agent de maîtrise	1
<b>Total</b>	<b>5</b>

### Intitulé de l'emploi

	Effectif
Professeur	2
Professeur de mathématiques	1
Professeur de tennis	1
Professeure de mathématiques agrégée	1
<b>Total</b>	<b>5</b>

### Lieu de travail

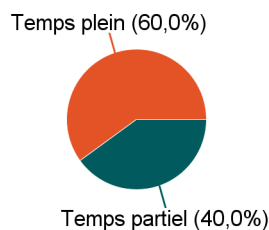


	Effectif
Ile-de-France (IdF)	2
Autres régions (hors ARA et IdF)	2
Auvergne-Rhône-Alpes (ARA)	1
<b>Total</b>	<b>5</b>

### Employeur

	Effectif
La fonction publique	4
Une association ou un organisme à but non lucratif	1
<b>Total</b>	<b>5</b>

### Temps de travail



	Effectif
Temps plein	3
Temps partiel	2
<b>Total</b>	<b>5</b>

### Salaire net mensuel (primes incluses) des diplômés occupant un emploi à temps plein

	Effectif
Entre 1 500€ et 1 999€	1
Entre 2 500€ et 2 999€	1
Non réponse	1
<b>Total</b>	<b>3</b>

## Adéquation formation-emploi

Diplômés en emploi n'ayant pas poursuivi ou repris d'études

L'emploi que vous occupez au 1er décembre 2020 correspond-il à un niveau bac+5 ?	Effectif
Tout à fait	2
Plutôt oui	2
Pas du tout	1
<b>Total</b>	<b>5</b>

L'emploi que vous occupez au 1er décembre 2020 correspond-il à votre domaine de formation ?	Effectif
Tout à fait	3
Plutôt oui	1
Pas du tout	1
<b>Total</b>	<b>5</b>

## Satisfaction par rapport à l'emploi occupé

Diplômés en emploi n'ayant pas poursuivi ou repris d'études

	Tout à fait	Plutôt oui	Plutôt non	Total
Etes-vous satisfait(e) dans votre emploi des missions à accomplir ?	3	1	1	<b>5</b>

	Tout à fait	Plutôt oui	Plutôt non	Total
Etes-vous satisfait(e) dans votre emploi de votre niveau de responsabilités ?	3	1	1	<b>5</b>

	Plutôt oui	Plutôt non	Total
Etes-vous satisfait(e) dans votre emploi de votre niveau de rémunération ?	4	1	<b>5</b>

## Satisfaction par rapport à la formation

Sur une échelle de 0 à 10, recommanderiez-vous ce master ? \*

	0	1	2	3	4	5	6	7	8	9	10	Total
Effectif	1	0	0	0	1	2	0	4	9	7	6	<b>30</b>
%	3,3%	0,0%	0,0%	0,0%	3,3%	6,7%	0,0%	13,3%	30,0%	23,3%	20,0%	<b>100,0%</b>

\* 2 non réponses

Moyenne	7,9
---------	-----