

Le devenir des diplômés de Master 2019

30 mois après l'obtention du diplôme

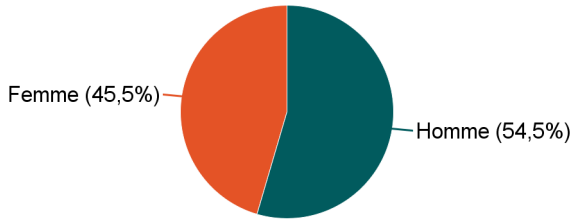
Mention : Master Bio informatique

Lancement de l'enquête	Relances téléphoniques	Traitement de l'enquête	Diffusion des résultats
Décembre 2021	Janvier à avril 2022	Octobre 2022	Novembre 2022

Parcours	Nombre de diplômés	Nombre de répondants	Taux de réponse
M2 Bio info prcs Bio info moléculaire: méthodes et analyse	17	11	64,7%
Total :	17	11	64,7%

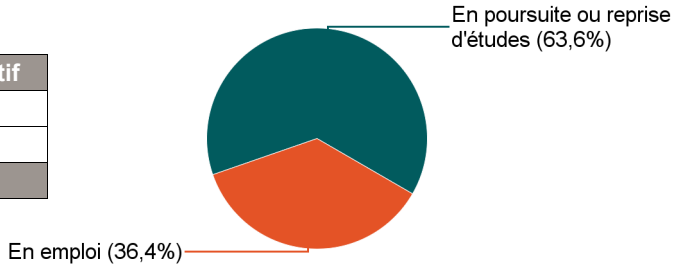
Caractéristiques des répondants

Genre	Effectif
Femme	5
Homme	6
Total	11



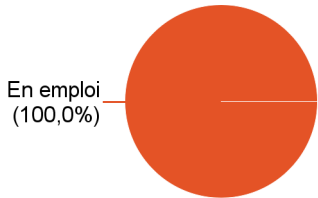
Situation des répondants au moment de l'enquête - décembre 2021

	Effectif
En poursuite ou reprise d'études	7
En emploi	4
Total	11

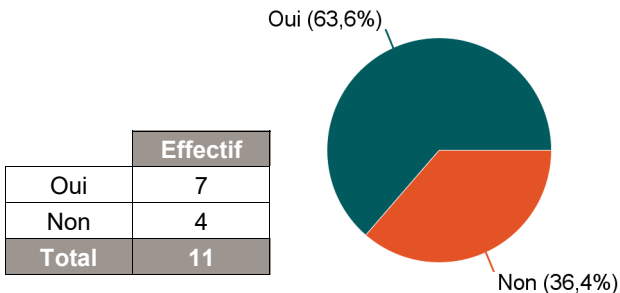


Hors poursuite d'études

	Effectif
En emploi	4
Total	4



Poursuite d'études après l'obtention du diplôme



Poursuite d'études :	Effectif
En 2019-2020, 2020-2021 et 2021-2022	5
En 2020-2021 et 2021-2022	1
En 2021-2022 uniquement	1
Total	7

Caractéristiques de l'emploi occupé en décembre 2021

Diplômés en emploi n'ayant pas poursuivi ou repris d'études

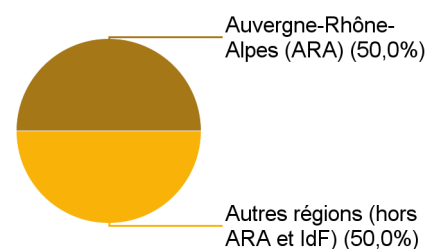
Statut de l'emploi	Effectif
CDD	3
CDI	1
Total	4

Catégorie socio-professionnelle	Effectif
Ingénieur, cadre, prof. intellectuelles sup.	4
Total	4

Intitulé de l'emploi

	Effectif
Data manager	1
Ingénieure d'études en bio-informatique	1
Ingénieure en analyse de données bioinformatiques	1
Prestataire bio-informaticienne	1
Total	4

Lieu de travail

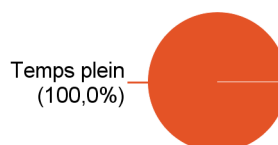


	Effectif
Auvergne-Rhône-Alpes (ARA)	2
Autres régions (hors ARA et IdF)	2
Total	4

Employeur

	Effectif
La fonction publique	2
Une entreprise privée	1
Une entreprise publique	1
Total	4

Temps de travail



	Effectif
Temps plein	4
Total	4

Salaire net mensuel (primes incluses) des diplômés occupant un emploi à temps plein

	Effectif
Entre 1 500€ et 1 999€	3
Entre 2 000€ et 2 499€	1
Total	4

Adéquation formation-emploi

Diplômés en emploi n'ayant pas poursuivi ou repris d'études

L'emploi que vous occupez au 1er décembre 2020 correspond-il à un niveau bac+5 ?	Effectif
Tout à fait	3
Plutôt oui	1
Total	4

L'emploi que vous occupez au 1er décembre 2020 correspond-il à votre domaine de formation ?	Effectif
Tout à fait	2
Plutôt oui	2
Total	4

Satisfaction par rapport à l'emploi occupé

Diplômés en emploi n'ayant pas poursuivi ou repris d'études

	Tout à fait	Plutôt oui	Total
Etes-vous satisfait(e) dans votre emploi des missions à accomplir ?	2	2	4

	Tout à fait	Plutôt oui	Total
Etes-vous satisfait(e) dans votre emploi de votre niveau de responsabilités ?	2	2	4

	Plutôt oui	Plutôt non	Pas du tout	Total
Etes-vous satisfait(e) dans votre emploi de votre niveau de rémunération ?	2	1	1	4

Satisfaction par rapport à la formation

Sur une échelle de 0 à 10, recommanderiez-vous ce master ?

	0	1	2	3	4	5	6	7	8	9	10	Total
Effectif	0	0	0	0	0	1	0	0	3	2	5	11

Moyenne	8,8
---------	-----