

Nombre d'inscrits :	15
Nombre de diplômés :	15
Taux de réussite :	100,0%

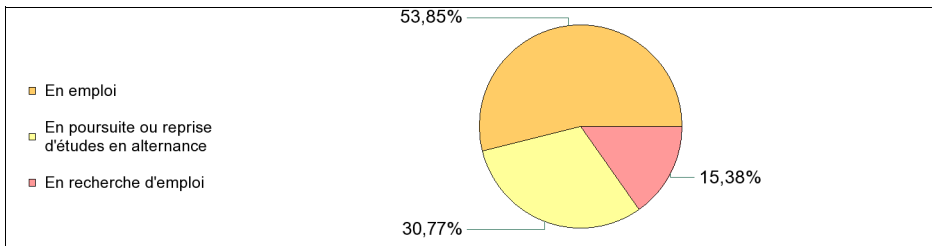
Nombre de répondants :	13
Taux de réponse :	86,7%

Nb répondants/Nb diplômés

Promotion : 2006-2007

Spécialité :	Licence Professionnelle Innovations technol. organisations
Dénomination nationale :	MANAGEMENT DES ORGANISATIONS
N° Habilitation :	20001597

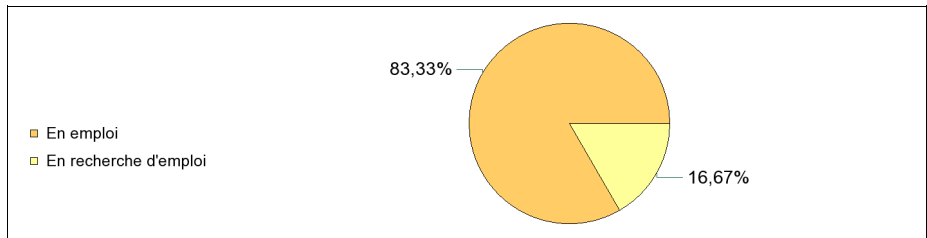
Situation des diplômés (répondants) au moment de l'enquête - décembre 2009 -



	Effectif
En emploi	7
En poursuite ou reprise d'études en alternance	4
En recherche d'emploi	2
Total :	13

Hors poursuite d'études

	Effectif
En emploi	5
En recherche d'emploi	1
Total :	6

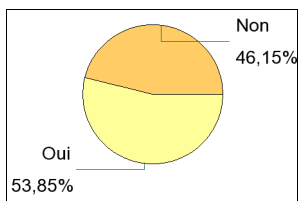


Poursuite d'études après l'obtention du diplôme

Liste des formations suivies (dernier diplôme préparé)

Est prise en compte la formation suivie pendant la dernière année d'études

	Effectif
Non	6
Oui	7
Total :	13



Type diplôme	Intitulé (Etablissement)	Effectif
Master 2 pro	Executive management (ESARC CEFIRE)	1
	Management des Systèmes d'information et des organisations (Université Grenoble 2)	1
	Management des Systemes d'Information (Université Grenoble 2)	1
	Management et nouvelles technologies (Université Paris 2)	1
	Management PME et économie des activités internationales (Université Lyon 1 / Université Lyon 2)	1
	Management (Université Saint-Etienne)	1
Sous-Total :		6
Autre	Titre professionnel peintre en décor (Fédération compagnonique du bâtiment)	1
Sous-Total :		1
Total :		7

Recherche d'emploi depuis l'obtention de la licence professionnelle Diplômés n'ayant jamais poursuivis ou repris d'études

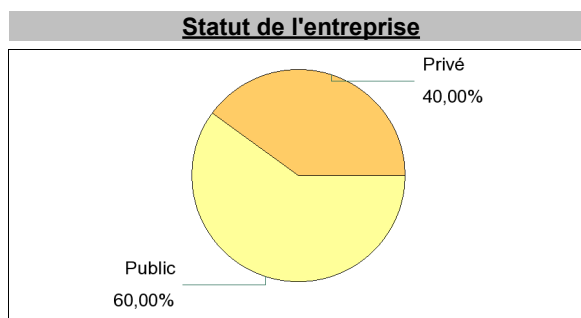
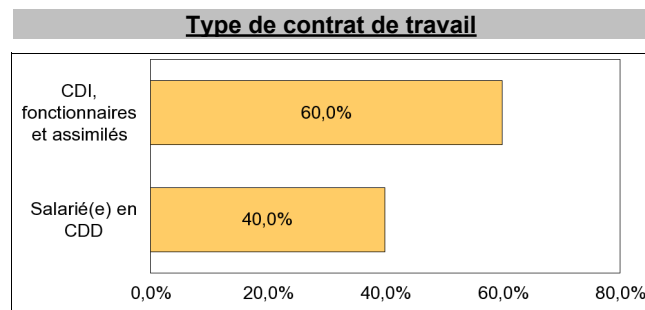
La durée moyenne de recherche du premier emploi est de **6,7** mois.

La durée médiane de recherche du premier emploi est de **6,0** mois.

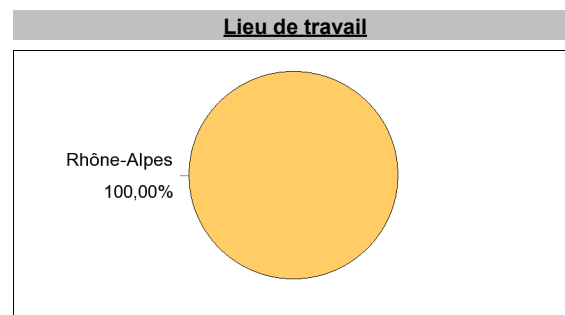
Caractéristiques de l'emploi occupé en décembre 2009

Diplômés n'ayant jamais poursuivis ou repris d'études

Catégorie Socio-Professionnelles	Effectif	%
Employés, Fonction publique Cat C	2	40,00%
Professions intermédiaires, Agents de maîtrise	2	40,00%
Techniciens	1	20,00%
Total :	5	100,00%



Secteur d'activité de l'entreprise	Effectif	%
Enseignement supérieur	2	40,00%
Industrie chimique, pharmaceutique et cosmétiques	1	20,00%
Industrie électronique, électrotechnique et automatismes	1	20,00%
Marketing, commerce, vente	1	20,00%
Total :	5	100,00%



Taille de l'entreprise (Site de travail)	Effectif	%
De 10 à 49 salariés	1	20,00%
de 50 à 199 salariés	1	20,00%
De 200 à 499 salariés	1	20,00%
Plus de 500 salariés	2	40,00%
Total :	5	100,00%

Répertoire des emplois occupés en décembre 2009

Intitulé du poste occupé	Effectif	%
Analyste programmeur	1	20,00%
Assistant de direction	1	20,00%
Assistant planification	1	20,00%
Chargée de la conduite du changement des projets TIC	1	20,00%
Chef de projet	1	20,00%
Total :	5	100,00%

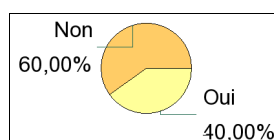
Le salaire moyen est de 1508 €.

Le salaire médian est de 1500 €.

Adéquation formation-emploi

Diplômés n'ayant jamais poursuivis ou repris d'études

Votre emploi correspond-il à votre spécialité de licence professionnelle ?



Non	Oui	Total
3	2	5