

Master GE-GP

Master Génie électrique M2P

Lancement de l'enquête	Relance téléphonique	Traitement de l'enquête	Diffusion des résultats
Octobre 2010	Décembre 2010 à avril 2011	Juin à septembre 2011	Septembre 2011

Nombre d'inscrits :	26
Nombre de diplômés :	21
Taux de réussite :	80,8%

Promotion : 2 008 / 2 009

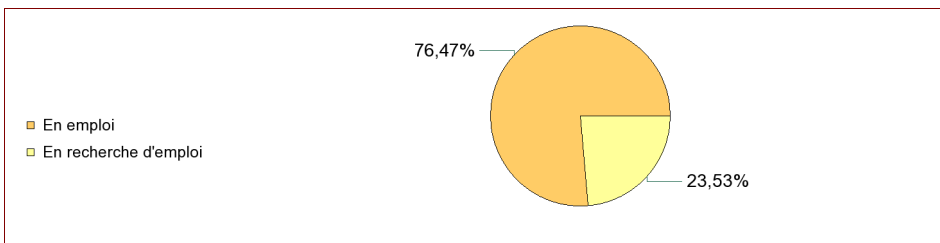
Nombre de répondants :	17
Taux de réponse :	81,0%

Nb répondants/Nb diplômés

Caractéristique des répondants

	Femme	Homme	Effectif	%
Formation initiale	1	16	17	100,0%
Total	1	16	17	100,0%
%	5,9%	94,1%	100,0%	

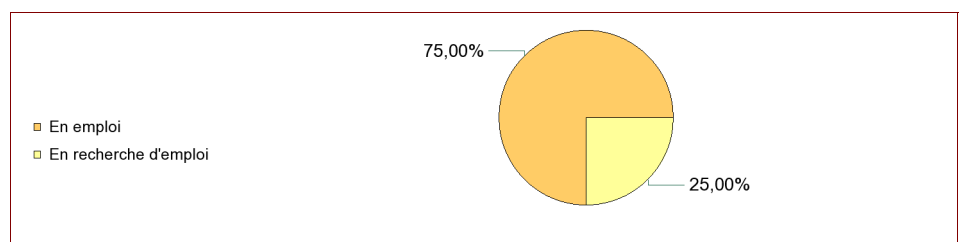
Situation des diplômés (répondants) au moment de l'enquête - octobre 2010 -



	Effectif	%
En emploi	13	76,47%
En recherche d'emploi	4	23,53%
Total	17	100,00%

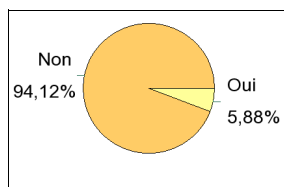
Hors poursuite d'études

	Effectif	%
En emploi	12	75,00%
En recherche d'emploi	4	25,00%
Total	16	100,00%



Poursuite d'études après l'obtention du diplôme

Non	16
Oui	1
Total	17



Type de formation	Intitulé de la formation suivie	Effectif
Master 2 pro	Compétences complémentaires en informatique (ICOGES)	1
Sous-total :		1
Total		1

Durée d'accès au 1er emploi

Sont pris en compte les répondants inscrits en formation initiale ou en apprentissage et qui ont déjà occupé un 1er emploi (hors poursuite d'études)

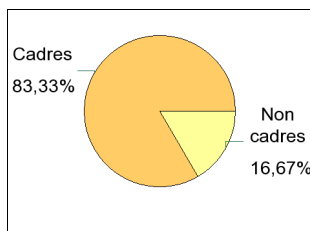
	Effectif	%
Immédiatement	3	23,08%
Entre 1 et 3 mois	3	23,08%
Entre 4 et 6 mois	3	23,08%
Entre 7 et 9 mois	4	30,77%
Total	13	100,00%

La durée moyenne d'accès au 1er emploi est de **3,6** mois.
La durée médiane d'accès au 1er emploi est de **4** mois.

Emploi actuel

Sont pris en compte les répondants inscrits en formation initiale ou en apprentissage et hors poursuite d'études

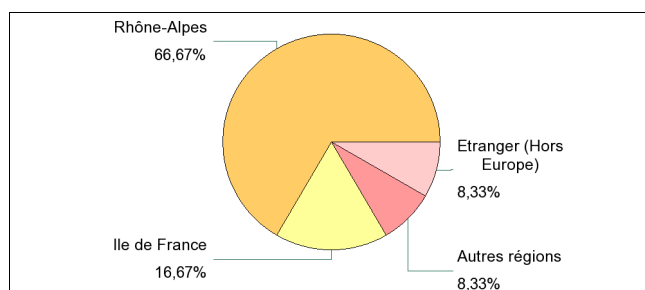
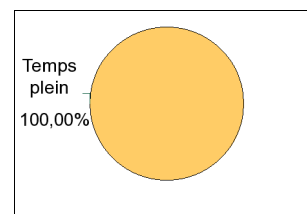
CSP	Effectif	%
Cadres	10	83,33%
Techniciens, professions intermédiaires	2	16,67%
Total	12	100,00%



Statut de l'emploi	Effectif	%
Contrat à durée indéterminée (CDI)	8	66,67%
Contrat à durée déterminée (CDD y compris contractuel dans la fonction publique, ATER, assistant d'éducation)	4	33,33%
Total	12	100,00%

Employeur	Effectif	%
Entreprise privée	11	91,67%
Entreprise publique	1	8,33%
Total	12	100,00%

	Effectif
Temps plein	12
Total	12



Lieu de travail en France	Effectif	%
Rhône-Alpes	8	72,73%
Ile de France	2	18,18%
Autres régions	1	9,09%
Total	11	100,00%

Salaire net mensuel des diplômés occupant un emploi à temps plein

	Effectif	%
Entre 1000€ et 1200€	1	8,33%
Entre 1200€ et 1500€	1	8,33%
Entre 1500€ et 1700€	2	16,67%
Entre 1700€ et 2000€	5	41,67%
Entre 2000€ et 2500€	3	25,00%
Total	12	100,00%

Salaire moyen 1784 €
Salaire médian 1800 €

Intitulé emploi actuel	Effectif	%
Ingénieur d'études	2	16,67%
Assistant technicien	1	8,33%
Consultant BI	1	8,33%
Ingénieur d'études électriques	1	8,33%
Ingénieur électronique	1	8,33%
Ingénieur équipement et énergie	1	8,33%
Ingénieur géothermie	1	8,33%
Ingénieur informaticien	1	8,33%
Ingénieur support	1	8,33%
Ingénieur support technique	1	8,33%
Technicien de maintenance	1	8,33%
Total	12	100,00%

Adéquation formation-emploi

Sont pris en compte les répondants inscrits en formation initiale ou en apprentissage et hors poursuite d'études

	Parfaitement	Bien	Moyennement	Total
A votre avis, votre emploi correspond-il à votre formation de Master ?	2	5	5	12
%	16,67%	41,67%	41,67%	100,00%

Note moyenne sur 10 : 6,88

Satisfaction par rapport à l'emploi occupé

Sont pris en compte les répondants inscrits en formation initiale ou en apprentissage et hors poursuite d'études

Etes-vous satisfait du contenu de votre emploi ?	effectif	%
Parfaitement	2	16,67%
Bien	4	33,33%
Moyennement	5	41,67%
Un peu	1	8,33%
Total :	12	100,00%

Note moyenne sur 10 : 6,46

Etes-vous satisfait de la rémunération ?	effectif	%
Parfaitement	2	16,67%
Bien	3	25,00%
Moyennement	5	41,67%
Un peu	1	8,33%
Pas du tout	1	8,33%
Total :	12	100,00%

Note moyenne sur 10 : 5,83

Satisfaction par rapport à la formation

Sont pris en compte les répondants inscrits en formation initiale ou en apprentissage

	Parfaitement	Bien	Moyennement	Total
Etiez-vous satisfait du contenu de votre formation de Master ?	2	10	5	17
%	11,76%	58,82%	29,41%	100,00%

Note moyenne sur 10 : 7,06

Sont pris en compte les répondants qui ont déjà occupé un emploi et n'ont pas poursuivi d'études depuis l'obtention du diplôme

Votre formation de Master était-elle un bon moyen d'accès à l'emploi ?	effectif	%
Parfaitement	2	15,38%
Bien	6	46,15%
Moyennement	3	23,08%
Un peu	1	7,69%
Pas du tout	1	7,69%
Total :	13	100,00%

Note moyenne sur 10 : 6,35

Votre mise en situation professionnelle ou votre stage de fin d'étude étaient-ils importants dans votre insertion professionnelle ?	effectif	%
Parfaitement	7	53,85%
Bien	3	23,08%
Moyennement	1	7,69%
Un peu	2	15,38%
Total :	13	100,00%

Note moyenne sur 10 : 7,88