

## Population enquêtée

Nombre d'inscrits :	29	Spécialité :	licence pro. Expertise énergétique
Nombre de diplômés :	25	Dénomination nationale :	energie et genie climatique
Nombre de répondants :	18	N° Habilitation :	20060100
Taux de réponse :	72,0%		

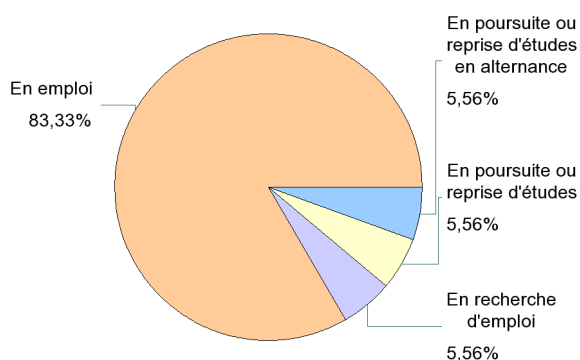
## Caractéristiques des répondants

	Femme	Homme	Effectifs	Pourcentages
Formation initiale		1	1	5,6%
Formation par alternance en contrat de professionnalisation	1	14	15	83,3%
Formation par alternance en contrat d'apprentissage		1	1	5,6%
VAE		1	1	5,6%
<b>Effectifs</b>	<b>1</b>	<b>17</b>	<b>18</b>	<b>100,0%</b>
<b>Pourcentages</b>	<b>5,6%</b>	<b>94,4%</b>	<b>100,0%</b>	<b>-</b>

## Situation des répondants au moment de l'enquête (décembre 2010)

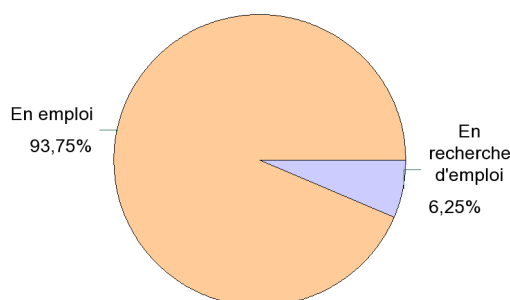
### 1 - Ensemble des répondants

	Effectifs
En emploi	15
En recherche d'emploi	1
En poursuite ou reprise d'études	1
En poursuite ou reprise d'études en alternance	1
<b>Effectifs</b>	<b>18</b>



### 2 - Répondants n'ayant pas poursuivi d'études

	Effectifs
En emploi	15
En recherche d'emploi	1
<b>Effectifs</b>	<b>16</b>



## Recherche d'emploi depuis l'obtention de la licence professionnelle (diplômés n'ayant jamais poursuivi ou repris d'études)

	Effectifs	Pourcentages
a déjà recherché un emploi	5	31,3%
n'a jamais recherché d'emploi	11	68,8%
<b>Effectifs</b>	<b>16</b>	<b>100,0%</b>

Nombre moyen de mois de recherche d'emploi : 1,2

## Caractéristiques de l'emploi occupé en décembre 2010

(diplômés n'ayant jamais poursuivi ou repris d'études)

Nature de l'emploi	Effectifs	Pourcentages
CDI, titulaires fonction publique	14	93,3%
CDD, contractuels	1	6,7%
<b>Effectifs</b>	<b>15</b>	<b>100,0%</b>

Statut de l'entreprise	Effectifs	%
Entreprise privée	13	86,7%
Fonction publique / entreprise publique	2	13,3%
<b>Effectifs</b>	<b>15</b>	<b>100,0%</b>

Taille de l'entreprise	Effectifs	Pourcentages
500 et plus	3	20,0%
de 200 à 499	1	6,7%
de 50 à 199	1	6,7%
de 10 à 49	7	46,7%
de 3 à 9	3	20,0%
<b>Effectifs</b>	<b>15</b>	<b>100,0%</b>

Lieu de travail	Effectifs	Pourcentages
Rhône-Alpes	7	46,7%
Autres régions	7	46,7%
Ile de France	1	6,7%
<b>Effectifs</b>	<b>15</b>	<b>100,0%</b>

Temps de travail	Effectifs	Pourcentages
A plein temps	15	100,0%
<b>Effectifs</b>	<b>15</b>	<b>100,0%</b>

Salaire net mensuel moyen (hors primes) : 1 648 €

Secteur d'activité	Effectifs	%
Autres activités scientifiques et techniques	3	20,0%
Autres industries manufacturières, réparation et installation	3	20,0%
Construction	3	20,0%
Activités juridiques, de gestion et d'analyse	1	6,7%
Administration publique	1	6,7%
Enseignement	1	6,7%
Fabrication de machines et équipements	1	6,7%
Métallurgie et fabrication de produits métalliques	1	6,7%
Production et distribution d'électricité, de gaz	1	6,7%
<b>Effectifs</b>	<b>15</b>	<b>100,0%</b>

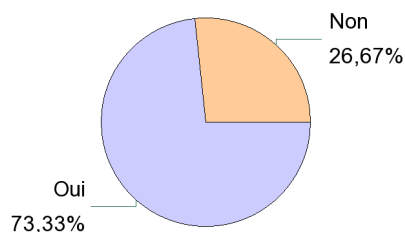
Intitulé du poste	Effectifs	%
Assistant chargé d'affaires	1	6,7%
Assistant chef de marché qualité air	1	6,7%
Attaché technico commercial Sédentaire	1	6,7%
Chargé d'affaire climatisation	1	6,7%
Charge d'affaire en bureau d'étude	1	6,7%
Chargé de projet, assistance au démarrage	1	6,7%
Chargé de travaux	1	6,7%
Conducteur de travaux	1	6,7%
Enseignant en froid et climatisation	1	6,7%
Mécanicien sous marinier	1	6,7%
non précisé	1	6,7%
Projeteur CVC	1	6,7%
Technicien de bureau d'étude	1	6,7%
Technicien d'étude d'équipements techniques	1	6,7%
Technicien d'études	1	6,7%
<b>Effectifs</b>	<b>15</b>	<b>100,0%</b>

Catégorie socio-professionnelle	Effectifs	%
Cadres, Ingénieurs	1	6,7%
Professions intermédiaires, agents de maîtrise	13	86,7%
Ouvriers	1	6,7%
<b>Effectifs</b>	<b>15</b>	<b>100,0%</b>

## Adéquation formation-emploi

(diplômés n'ayant jamais poursuivi ou repris d'études)

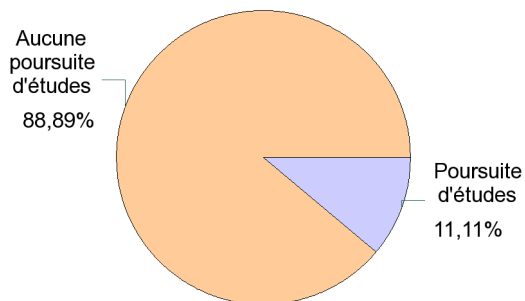
### Adéquation formation / emploi



	Effectifs	%
Votre emploi correspond à votre formation de licence professionnelle	5	33,3%
Votre emploi nécessiterait une formation supplémentaire	1	6,7%
Votre emploi a nécessité une formation supplémentaire	1	6,7%
Vous auriez pu occuper votre emploi sans avoir obtenu votre licence professionnelle	8	53,3%
<b>Effectifs</b>	<b>15</b>	<b>100,0%</b>

## Poursuite d'études après l'obtention du diplôme de licence professionnelle

	Effectifs	Pourcentages
Aucune poursuite ou reprise d'études	16	88,9%
En 2008/2009, 2009/2010 et 2010/2011	1	5,6%
En 2009/2010 et 2010/2011	1	5,6%
<b>Effectifs</b>	<b>18</b>	<b>100,0%</b>



## Liste des formations suivies : dernier diplôme préparé

Diplôme	Intitulé	Etablissement	Années d'études *	Effectifs
Ecole d'ingénieur	Génie Industriel, Spécialité conduite d'affaires	ITII LYON	En 2008/2009, 2009/2010 et 2010/2011	1
Ecole de commerce et/ou de gestion	non précisé	Saint John's University New York (Etats-Unis)	En 2009/2010 et 2010/2011	1
				<b>2</b>

\* est prise en compte la formation suivie pendant la dernière année d'études