

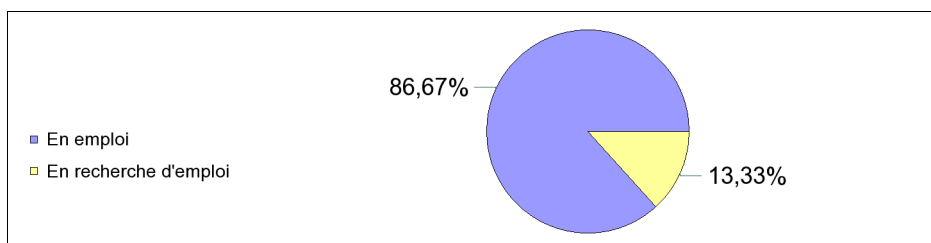
Nombre total d'inscrits :	21
Nombre de diplômés :	19
Nombre de répondants :	15

**Master EM (Gest de la PME et écon des activ international) M2P**
**Taux de réussite : 90,48%**
**Taux de réponse : 78,95%**
**Caractéristiques des répondants**

	Femmes	Hommes	Effectif	%
Formation en apprentissage	7	8	15	100,00%
Total :	7	8	15	100,00%
%	46,67%	53,33%	100,00%	

**Situation de l'ensemble des diplômés (répondants) en octobre 2009**

Ne sont pas pris en compte les diplômés inscrits en formation continue ou en VAE qui étaient en emploi en début de formation

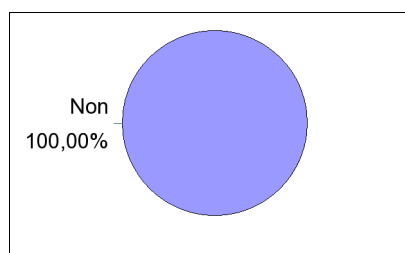
**Situation professionnelle de l'ensemble des diplômés**


	Effectif	%
En emploi	13	86,67%
En recherche d'emploi	2	13,33%
Total :	15	100,00%

**Poursuite d'études après l'obtention du diplôme**

Ne sont pas pris en compte les diplômés inscrits en formation continue ou en VAE qui étaient en emploi en début de formation

	Effectif
Non	15
Total :	15

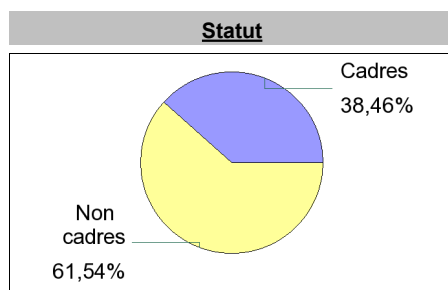

**Durée d'accès au 1er emploi**

Sont pris en compte les répondants inscrits en formation initiale ou en apprentissage et qui ont déjà occupé un emploi (hors poursuite d'études)

**La durée moyenne d'accès au 1er emploi est de 2,3 mois.**
**La durée médiane d'accès au 1er emploi est de 1,0 mois.**

## Emploi actuel

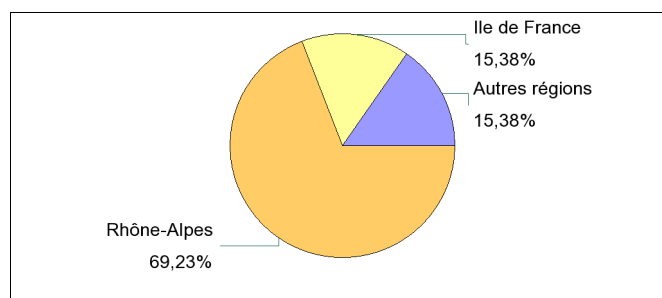
Sont pris en compte les répondants inscrits en formation initiale ou en apprentissage et hors poursuite d'études



Type de l'employeur	Effectif	%
Entreprise privée	12	92,31%
Association	1	7,69%
<b>Total</b>	<b>13</b>	<b>100,00%</b>

Nature de l'emploi	Effectif	%
Contrat à durée indéterminée (CDI)	10	76,92%
Contrat à durée déterminée (CDD)	3	23,08%
<b>Total</b>	<b>13</b>	<b>100,00%</b>

### Localisation de l'emploi actuel



**Le salaire moyen est de 1740,77 €**

**Le salaire médian est de 1656,00 €**

## Adéquation formation-emploi

Sont pris en compte les répondants inscrits en formation initiale ou en apprentissage et hors poursuite d'études

A votre avis, votre emploi correspond-il à votre formation de Master ?	Parfaitement	Bien	Un peu	Pas du tout	Total :
	5	4	2	2	13
	38,46%	30,77%	15,38%	15,38%	100,00%

## Liste des emplois occupés au moment de l'enquête

Sont pris en compte les répondants inscrits en formation initiale ou en apprentissage et hors poursuite d'études

	Effectif
Administration des ventes	1
Analyste de gestion	1
Business analyst	1
Chef de projet CRM	1
Chef de projet e-learning	1
Conseiller développement formation	1
Contrôleur de gestion	1
Contrôleur de gestion industrielle	1
Ingénieur commercial	1
Ouvrier du bâtiment	1
Responsable administrative	1
Responsable administrative et financière	1
Responsable marketing	1
<b>Total</b>	<b>13</b>