

Master Biochimie

Master Biochimie structurale et fonctionnelle M2R

Lancement de l'enquête	Relance téléphonique	Traitement de l'enquête	Diffusion des résultats
Octobre 2010	Décembre 2010 à avril 2011	Juin à septembre 2011	Septembre 2011

Nombre d'inscrits :	17
Nombre de diplômés :	16
Taux de réussite :	94,1%

Promotion : 2 008 / 2 009

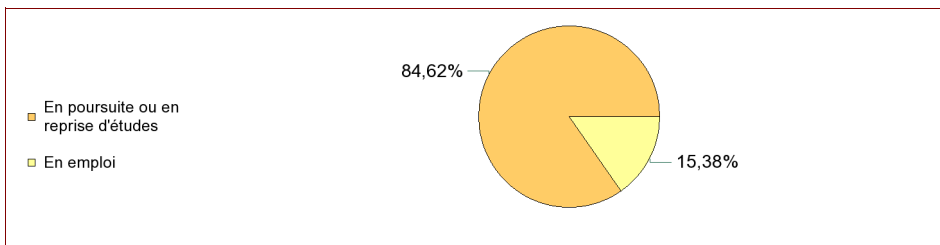
Nombre de répondants :	13
Taux de réponse :	81,3%

Nb répondants/Nb diplômés

Caractéristique des répondants

	Femme	Homme	Effectif	%
Formation initiale	9	4	13	100,0%
%	69,2%	30,8%	100,0%	

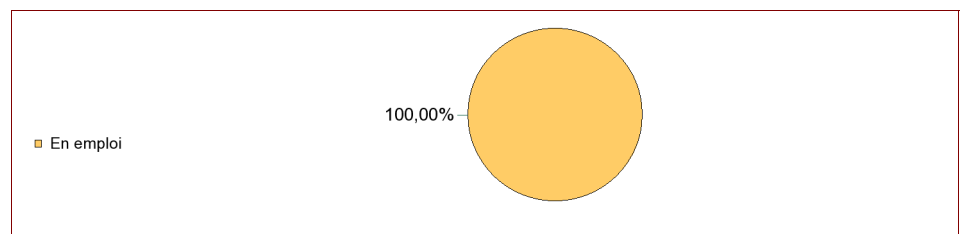
Situation des diplômés (répondants) au moment de l'enquête - octobre 2010 -



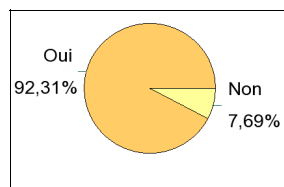
	Effectif	%
En poursuite ou en reprise d'études	11	84,62%
En emploi	2	15,38%
Total	13	100,00%

Hors poursuite d'études

	Effectif	%
En emploi	1	100,00%
Total	1	100,00%



Poursuite d'études après l'obtention du diplôme



Oui	12
Non	1
Total	13

Type de formation	Intitulé de la formation suivie	Effectif
Doctorat, thèse	Biochimie (Université Claude Bernard Lyon 1)	1
	Non précisé (BioMérieux)	1
	Non précisé (CEA)	1
	Non précisé (Ecole Centrale)	1
	Non précisé (Institut de Biologie et Chimie des Protéines)	1
	Non précisé (Non précisé)	2
	Non précisé (Non précisé (Australie))	1
	Oncovirologie (Université Claude Bernard Lyon 1)	1
	Pharmacologie (Université de Sherbrooke (Canada))	1
	Sous-total :	
Master 2 recherche	Enseignement (Université de Nice)	1
Sous-total :		1
Autre	ESSEP5 (Université Catholique Lyon)	1
Sous-total :		1
Total		12

Durée d'accès au 1er emploi

Sont pris en compte les répondants inscrits en formation initiale ou en apprentissage et qui ont déjà occupé un 1er emploi (hors poursuite d'études)

	Effectif	%
Entre 4 et 6 mois	1	100,00%
Total	1	100,00%

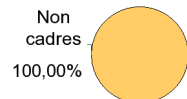
La durée moyenne d'accès au 1er emploi est de 6 mois.

La durée médiane d'accès au 1er emploi est de 6 mois.

Emploi actuel

Sont pris en compte les répondants inscrits en formation initiale ou en apprentissage et hors poursuite d'études

CSP	Effectif	%
Techniciens, professions intermédiaires	1	100,00%
Total	1	100,00%



Statut de l'emploi	Effectif	%
Intérimaire	1	100,00%
Total	1	100,00%

	Effectif
Temps plein	1
Total	1

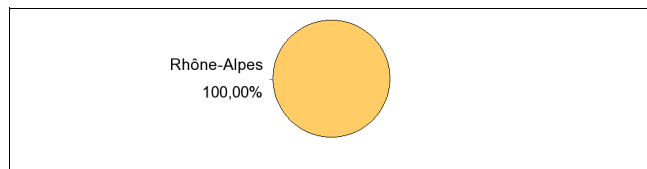
Employeur	Effectif	%
Entreprise privée	1	100,00%
Total	1	100,00%

Salaire net mensuel des diplômés occupant un emploi à temps plein

	Effectif	%
Entre 1500€ et 1700€	1	100,00%
Total	1	100,00%

Salaire moyen 1650 €

Salaire médian 1650 €



Intitulé emploi actuel	Effectif	%
Adjoint technique	1	100,00%
Total	1	100,00%

Adéquation formation-emploi

Sont pris en compte les répondants inscrits en formation initiale ou en apprentissage et hors poursuite d'études

	Bien	Total
A votre avis, votre emploi correspond-il à votre formation de Master ?	1	1
	% 100,00%	100,00%

Note moyenne sur 10 : 7,5

Satisfaction par rapport à l'emploi occupé

Sont pris en compte les répondants inscrits en formation initiale ou en apprentissage et hors poursuite d'études

Etes-vous satisfait du contenu de votre emploi ?	effectif	%
Bien	1	100,00%
Total :	1	100,00%

Note moyenne sur 10 : 7,5

Etes-vous satisfait de la rémunération ?	effectif	%
Bien	1	100,00%
Total :	1	100,00%

Note moyenne sur 10 : 7,5

Satisfaction par rapport à la formation

Sont pris en compte les répondants inscrits en formation initiale ou en apprentissage

	Parfaitement	Bien	Moyennement	Total
Etiez-vous satisfait du contenu de votre formation de Master ?	4	3	6	13
	% 30,77%	23,08%	46,15%	100,00%

Note moyenne sur 10 : 7,12

Sont pris en compte les répondants qui ont déjà occupé un emploi et n'ont pas poursuivi d'études depuis l'obtention du diplôme

Votre formation de Master était-elle un bon moyen d'accès à l'emploi ?	effectif	%
Moyennement	1	100,00%
Total :	1	100,00%

Note moyenne sur 10 : 5

Votre mise en situation professionnelle ou votre stage de fin d'étude étaient-ils importants dans votre insertion professionnelle ?	effectif	%
Bien	1	100,00%
Total :	1	100,00%

Note moyenne sur 10 : 7,5